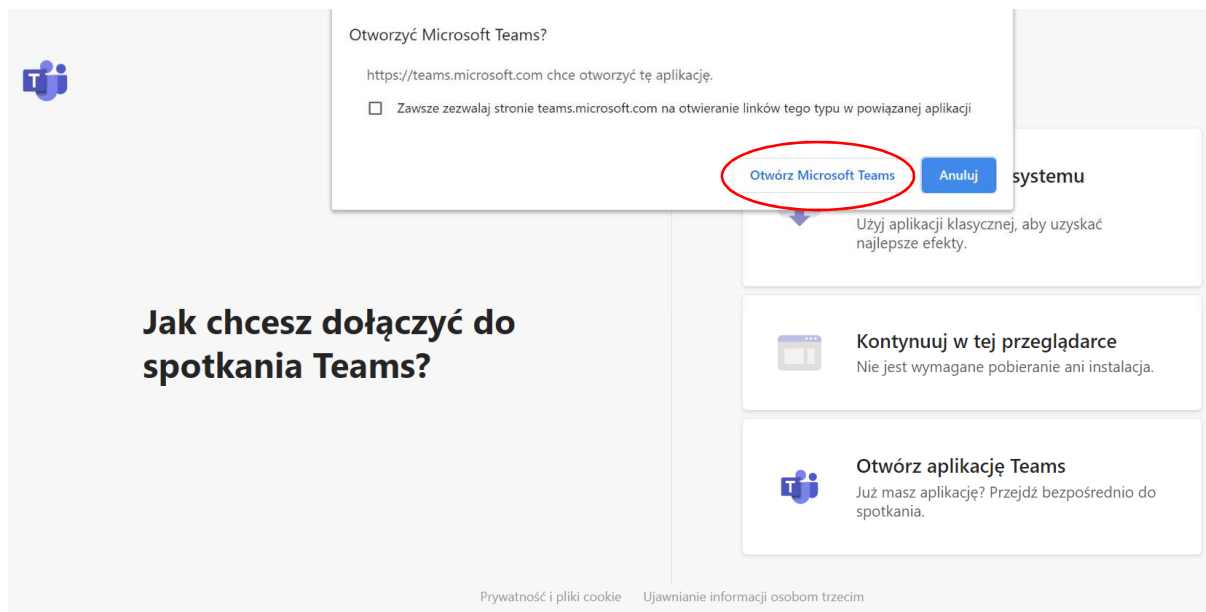


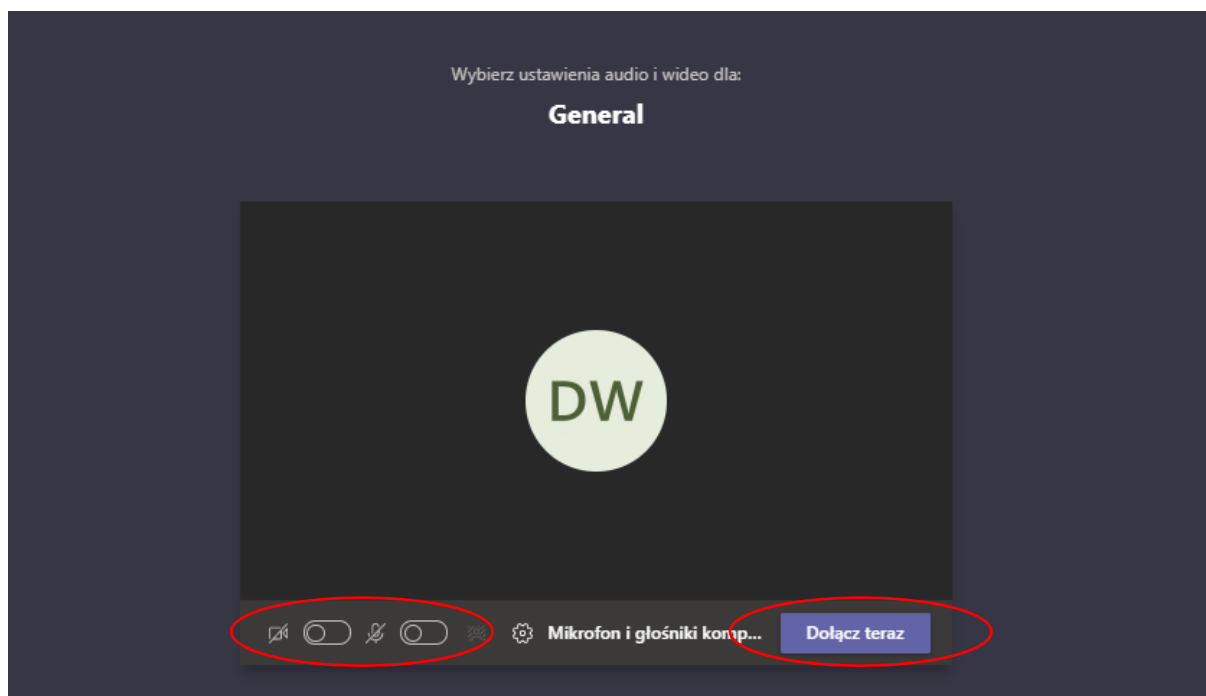
## Instrukcja dołączenia do konferencji „Etykietowanie środowiskowe w gospodarce o obiegu zamkniętym” (ECOLABELLING 2020)

### I. Uczestnicy posiadający konto MS Teams

1. Po uruchomieniu przesłanego linku należy wybrać opcję „Otwórz Microsoft Teams”

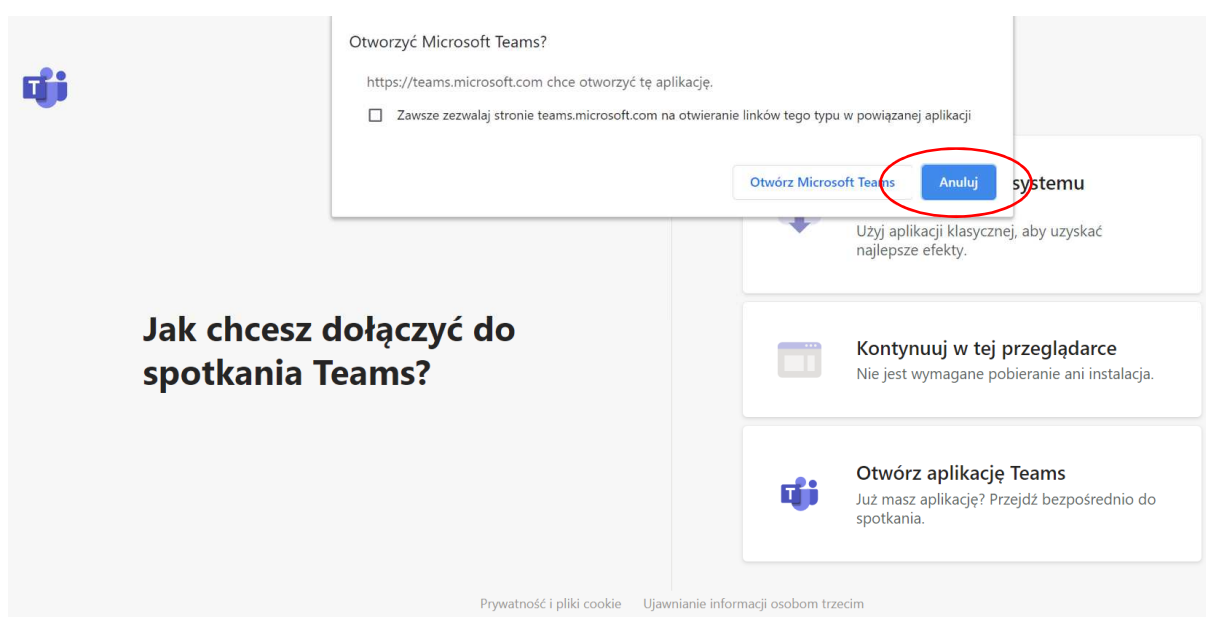


2. Po uruchomieniu aplikacji Microsoft Teams należy wybrać ustawienia kamery oraz mikrofonu (zalecamy, by mikrofony były wyciszone w czasie logowania i włączane jedynie w czasie wypowiedzania się podczas konferencji). Następnie proszę o wybranie przycisku „Dołącz teraz”.



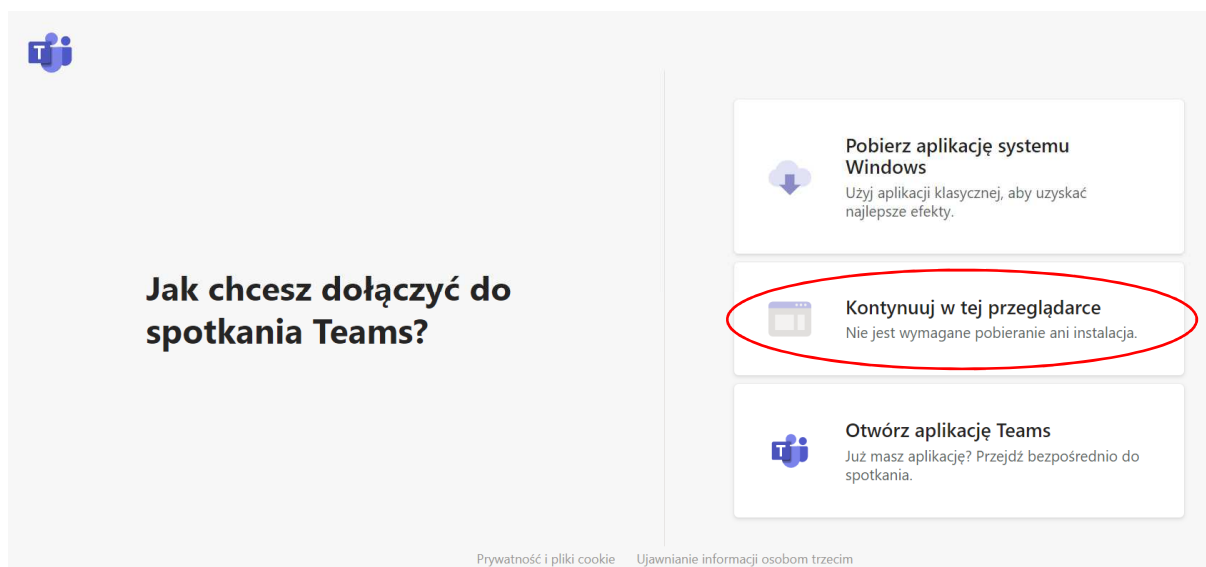
## II. Uczestnicy, którzy chcą korzystać z udziału w konferencji bez instalacji Microsoft Teams

1. Proszę w uruchomionym oknie wybrać przycisk „Anuluj”.



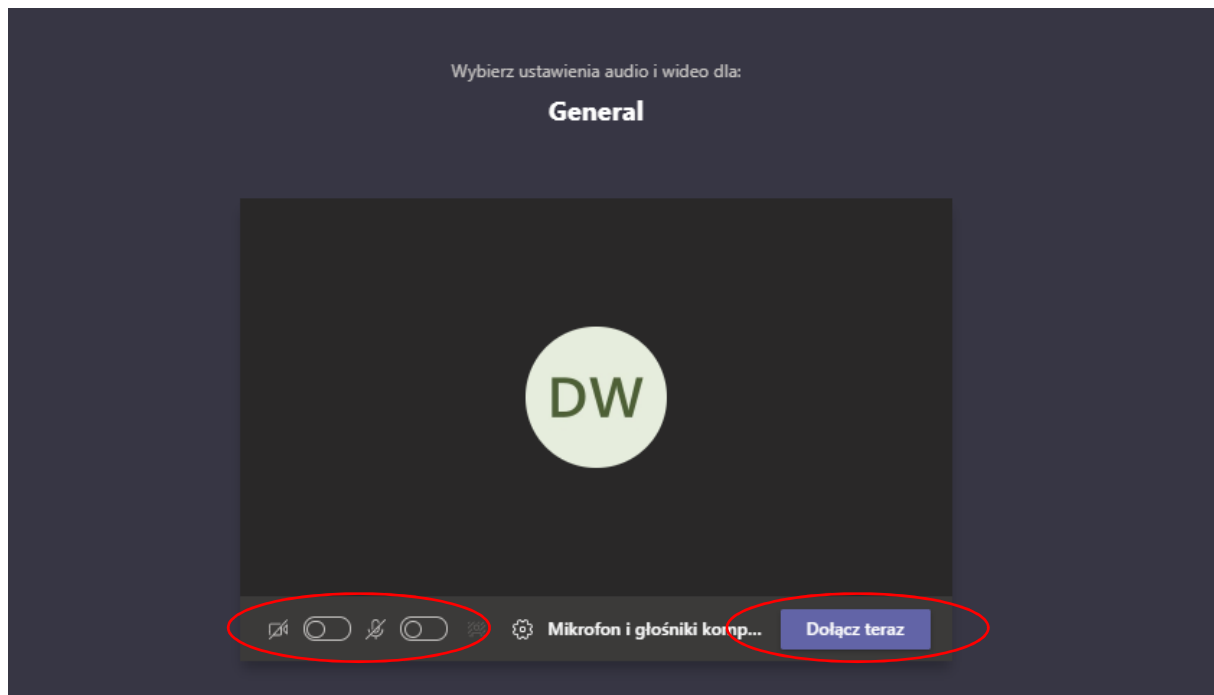
2. Następnie proszę o wybranie opcji „Kontynuuj w tej przeglądarce”

UWAGA: MS Teams wspiera w pełni przeglądarkę Chrome oraz Edge (w wersji MS Windows 10 lub wyższej)



W przypadku monitu o zgodę na używanie kamery oraz mikrofonu, prosimy o jej wyrażenie.

3. Po uruchomieniu aplikacji Microsoft Teams należy wybrać ustawienia kamery oraz mikrofonu (zalecamy, by mikrofony były wyciszone w czasie logowania i włączane jedynie w czasie wypowiedania się podczas konferencji). Następnie proszę o wybranie przycisku „Dołącz teraz”.



Istnieje możliwość korzystania z darmowej konsumenckiej wersji programu Microsoft Teams. Wymaga to jednak posiadania darmowego konta Microsoft. Instrukcja jego utworzenia wraz z filmem jest dostępna pod adresem:

<https://support.microsoft.com/pl-pl/office/do%C5%82%C4%85cz-do-zespo%C5%82u-jako-go%C5%9B%C4%87-928d1eef-61e2-49ec-b754-c2fe86b34824>